

## Bruksanvisning



### **ACTIVO Wave Canal**

Bredbands brusgenerator för tinnitusbehandling

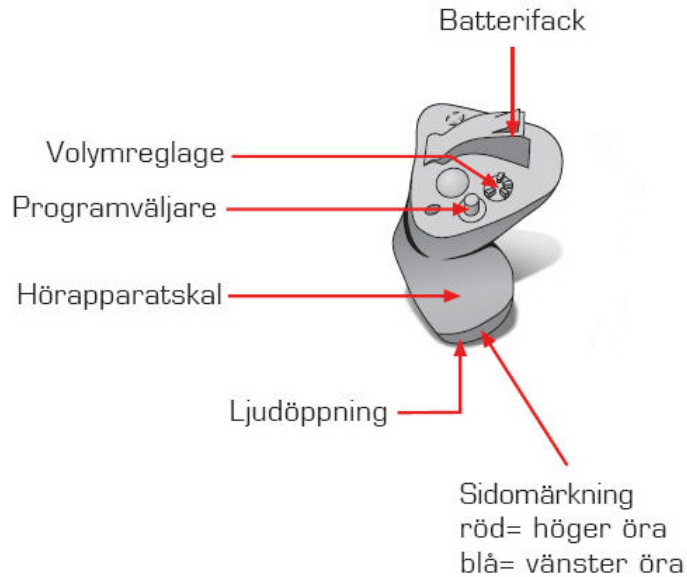
Svensk distributör

**MEDILINK**

Box 135 711 23 LINDESBERG  
Tel 0581-122 33 Fax 0581-109 34  
info@medilink.se  
www.medilink.se

**WARNING!**

Vid full effekt alstrar hörapparaten ljudnivåer som kan vara skadliga för hörseln. Starta aldrig hörapparaten på full volym.



## Isättning och byte av batteri

Batterityp: 312/10

- Öppna batterifacket med en nagel och fäll ut den helt, sätt i batteriet med minus polen (-) inåt i batterifacket.

-Stäng batterifacket

Minus pol



Med ett nytt batteri kan det ta någon minut innan batteriet ger full effekt.

### Byt batteri

- om ljudstyrkan (volymen) blir svagare
- om ljudkvaliteten försämras
- om hörapparaten stängs av automatiskt (föregås av korta varningssignaler)

## Slå på och av apparaten

### Slå på:

Vrid volymkontrollen med fingertoppen.

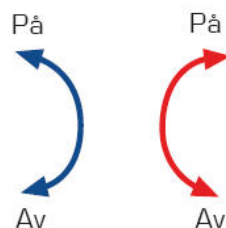
- medurs på höger sida.
- moturs på vänster sida.

### Slå av:

Vrid volymkontrollen med fingertoppen tills du känner ett tydligt klick.

- moturs på höger sida.
- medurs på vänster sida.

Volymreglage



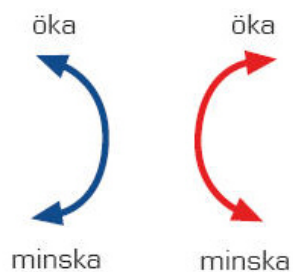
## Inställning av brusstyrkan

### Öka styrkan:

- genom att vrida medurs på höger sida.
- genom att vrida moturs på vänster sida.

### Minska styrkan:

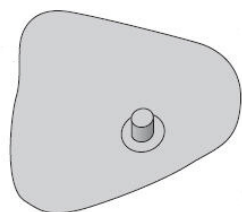
- genom att vrida moturs på höger sida.
- genom att vrida medurs på vänster sida.



## Byte av program (endast vissa modeller)

Använd programknappen för att välja ett av programmen som är inställda för dig.

När du byter program hörs en signal som indikerar vilket program du valt.



## Skötselråd

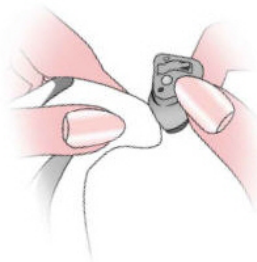
Rengör din brusapparat då den är torr (helst på morgonen) med en mjuk trasa.

Vax tas bort med en smal borste (låt apparaten torka först).

Använd inte vassa redskap vid rengöring

Brusapparaten måste hållas torr. Om apparaten någon gång är mycket fuktig kan du lägga den över en svag värmekälla över natten, så avlägsnas fukten även ifrån apparatens innanmäte.

Själva brusapparaten får **inte** läggas i vatten eller rengöringsvätska



För skötsel och rengöring av hörapparat finns speciellt anpassade produkter under varumärket HADEO.

Se mer på vår hemsida [www.medilink.se](http://www.medilink.se) eller fråga på din hörcentral

Utsätt inte hörapparaten för

- hårda stötar eller slag
- stark värme
- vatten och tvål
- hårspray
- starka magnetfält, högfrekvensfält eller röntgenstrålning

HANSATON hörapparater är konstruerade för att generera ett minimum av elektromagnetiska fält och också för att störas minimalt av magnetiska fält.

Emellertid kan detta inte helt uteslutas vid användning av mobiltelefon.



Personliga inställningar/ program

---

---

---