

Skötselråd

Öroninsatsen bör regelbundet rengöras från öronvax och fukt. **Vanlig insats** lossas från hörapparaten vid slanganslutningen och öroninsatsen rengörs i lämpligt rengöringsmedel.

Skölj och torka insatsen efter rengöring och blås rent plastslangen från vatten. Sätt tillbaka insatsen på hörapparaten och vrid i rätt läge.

Hörapparaten är känslig för vatten och fukt. Torka hörapparaten utvändigt med ett mjukt tyg och lägg den att torka t. ex. över ett värmeelement. Hörapparat eller batteri får aldrig utsättas för stark värme.

För skötsel och rengöring av hörapparat finns speciellt anpassade produkter under varumärket HADEO. Se mer på vår hemsida www.medilink.se eller fråga på din hörcentral

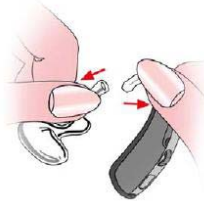
Utsätt inte hörapparaten för

- hårda stötar eller slag
- stark värme
- vatten och tvål och hårspray
- starka magnetfält, högfrekvensfält eller röntgenstrålning

HANSATON hörapparater är konstruerade för att generera ett minimum av elektromagnetiska fält och också för att störas minimalt av magnetiska fält. Emellertid kan detta inte helt uteslutas vid användning av mobiltelefon



Personliga inställningar/ program



Bruksanvisning



HANSATON ACTIVO WAVE

Kombinerad hörapparat och brusgenerator

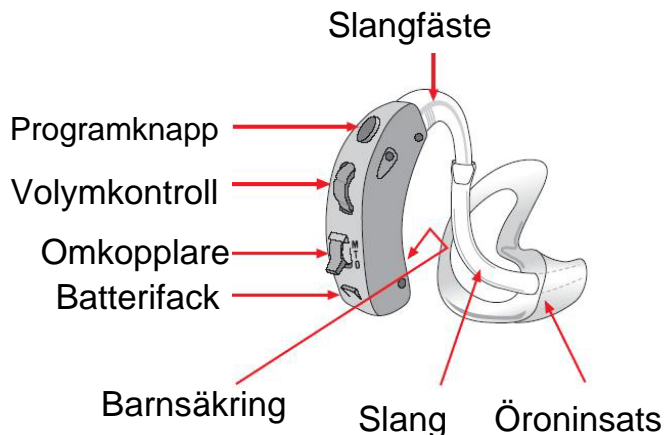
Svensk distributör

MEDILINK

Box 135 711 23 LINDESBERG
Tel 0581-122 33 Fax 0581-109 34
info@medilink.se
www.medilink.se

WARNING!

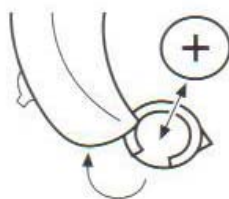
Vid full effekt alstrar hörapparaten ljudnivåer som kan vara skadliga för hörseln. Starta aldrig hörapparaten på full volym.



Isättning och byte av batteri

Batterityp: 13

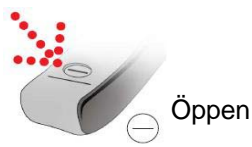
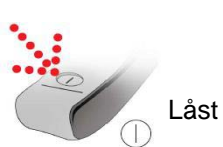
- Öppna batterifacket och lägg i batteriet med minus polen (-) inåt i batterifacket.
- Stäng batterifacket



Minus pol

Med ett nytt batteri kan det ta någon minut innan batteriet ger full effekt.

(Om din apparat har låsning för batterifacket så måste det låsas upp först med ett lämpligt verktyg).

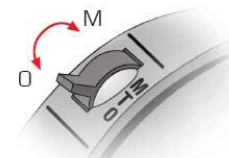


Byt batteri

- om ljudstyrkan (volymen) blir svagare
- om ljudkvaliteten försämras
- om hörapparaten stängs av automatiskt (föregås av korta varningssignaler)

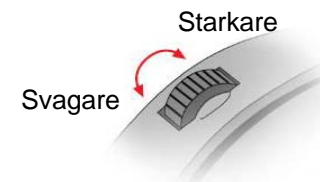
Starta hörapparaten genom att ställa programomkopplaren i läge M el. T.

Omkopplarens lägen:
 M = Mikrofonprogram
 T = Teleslingaprogram
 0 = Avstängd



Volymkontroll

Du kan ställa in ljudstyrkan på din brusapparat från läge 1 till 4.
 4 = starkaste ljud (ratten uppåt)
 1 = svagaste ljud (ratten nedåt)



Programval

Använd programknappen för att byta mellan dina program.
 Detta hjälper dig att anpassa hörapparaten till den situation som du befinner dig i.

