

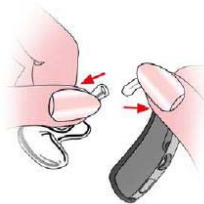
## Skötselråd

Öroninsatsen bör regelbundet rengöras från öronvax och fukt.

**Vanlig insats** lossas från hörapparaten vid slanganslutningen och öroninsatsen rengörs i lämpligt rengöringsmedel.

**Öppen insats** lossas vid slanginfästningen och speciellt verktyg finns för rensning av plastslang och öroninsats.

Tipen/domen är utbytbar.



Skölj och torka insatsen efter rengöring och blås rent plastslangen från vatten. Sätt tillbaka insatsen på hörapparaten och vrid i rätt läge.

Hörapparaten är känslig för vatten och fukt. Torka hörapparaten utvändigt med ett mjukt tyg och lägg den att torka t. ex. över ett värmelement. Hörapparat eller batteri får aldrig utsättas för stark värme.



För skötsel och rengöring av hörapparat finns speciellt anpassade produkter under varumärket HADEO.

Se mer på vår hemsida [www.medilink.se](http://www.medilink.se) eller fråga på din hörcentral

### Utsätt inte hörapparaten för

- hårda stötar eller slag
- stark värme
- vatten och tvål och hårspray
- starka magnetfält, högfrekvensfält eller röntgenstrålning

HANSATON hörapparater är konstruerade för att generera ett minimum av elektromagnetiska fält och också för att störas minimalt av magnetiska fält. Emellertid kan detta inte helt uteslutas vid användning av mobiltelefon



Personliga inställningar/ program

---

---

---

Slang nr:

---

---

Dome nr:



# velvet

## Bruksanvisning



mini

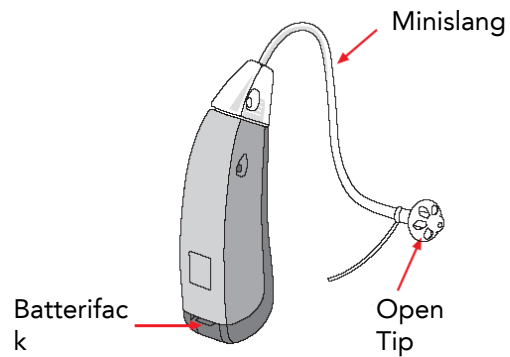
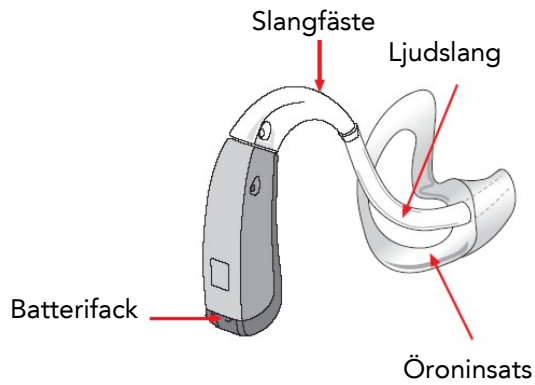
Svensk distributör

**MEDILINK**

Box 135 711 23 LINDESBERG  
Tel 0581-122 33 Fax 0581-109 34  
info@medilink.se  
www.medilink.se

### WARNING!

Vid full effekt alstrar hörapparaten ljudnivåer som kan vara skadliga för hörseln. Starta aldrig hörapparaten på full volym.

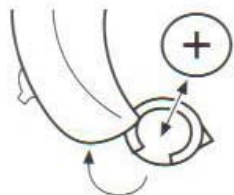


## Isättning och byte av batteri

Batterityp: 312

- Öppna batterifacket och lägg i batteriet med minus polen (-) inåt i batterifacket.

-Stäng batterifacket



Minus pol



Ändring av ljudstyrka och program kan endast göras om man valt att ha fjärrkontroll till sin hörapparat.



Instruktioner för fjärrkontroll medföljer på separat papper om du valt att ha fjärrkontroll.